



ASTROLOGIE - ASTROLOGY - ASTROLOGIA

Voor serieuze beoefenaars door Johan Ligteneigen

Astrologische Nieuwsbrief No. 4 - Jrg. 2, Nr. 1, 18 januari 2009

Welkom bij de Astrologische Nieuwsbrief nummer-4!

De Kerstvakantie ligt alweer een tijdje achter ons en iedereen heeft kunnen genieten van zijn of haar vrije dagen. Soms zijn dergelijke dagen cruciaal voor bepaalde mensen. Er wordt soms zelfs besloten dat men een andere baan wil, nieuwe plannen worden gemaakt voor de komende tijd en nieuwe voornemens zien het levenslicht. In vele opzichten is zo'n periode een tijd van bezinning, van contemplatie en dat is een goede zaak volgens mij.

Ook deze Nieuwsbrief staat helemaal in het teken van contemplatie. Het is tevens de "laatste" van een proefserie van 4 nummers, zoals steeds aangekondigd. Uw reacties zijn maatgevend voor het al of niet continueren van de Nieuwsbrief. Hierover vindt u in deel-7 en deel-9 weer het nodige geschreven.

Maar persoonlijk heb ik ook mijn gedachten gehad over mijn drukke dagbaan, mijn astrologische activiteiten, mijn tijd met het gezin en hoe dit alles gecombineerd kan worden. Dit heeft ook weer geresulteerd in een nieuwe planning voor de jaren 2009 en 2010 waarover ik in deel-8 uitgebreid zal berichten.

Voor velen begint er een nieuwe tijd, een nieuwe episode in het leven, zoals ook voor de nieuwe president van Amerika, Barack Obama. Zijn "erfenis" is een bankroet land en op hem rust een gigantische taak om hier weer iets van te maken. Reden temeer om zijn horoskoop nog een keer te bestuderen. U weet dat zijn overwinning op 5 november 2008 niet erg duidelijk uit zijn horoskoop te halen was. In de vorige Nieuwsbrief heb ik gezinspeeld op een andere correctie. Deze overwegingen treft u aan in deel-1.

Gelukkig zijn er lezers die een bepaald onderwerp in de Nieuwsbrief besproken willen zien. In navolging op het vorige artikel over declinaties wordt nu aandacht geschonken aan parallel aspecten in de horoskoop en hoe deze bekeken kunnen worden. Dit vindt u in deel-2

Uiteraard gaat de rubriek uurhoekastrologie verder en hierin het uiterst belangrijke onderwerp van het kiezen van de goede huizen en dus de goede significators voor een bepaalde vraag. Als dit niet gebeurt, is de hele uur-

hoek waardeloos geworden. Dit hoofdstuk gaat grotendeels over de afgeleide huizen en kan ook bij gewone geboortehoroskopen een rol spelen.

Deze keer bespreek ik een Nederlandstalig boek over uurhoekastrologie, een zeer goed boek moet ik wel zeggen. Het is geen nieuw boek en is zelfs al een keer eerder besproken, maar het past nu aardig in de reeks over uurhoekastrologie.

De toepassing van grafieken bij een horoskoop bespreking kan héél erg veel verklaren, dat is mijn persoonlijke ervaring bij alle consulten en geeft ook klanten letterlijk zicht op, en inzicht in hun veranderende omstandigheden. Bij het gebruik van declinaties en parallellen is het zelfs noodzakelijk, omdat tabellen alléén niet zo veel zeggen. In Deel-5 leest u hier alles over.

Deel-6 bevat een leuk artikel over het gebruik van een onderwerp uit de oude Hellenistische (klassieke "Griekse") astrologie, de Hyleg en de Alcocoden. Het zou zomaar kunnen gebeuren dat de Klassieke astrologie ook een vaste rubriek gaat worden.

Natuurlijk wens ik iedereen weer leerzame momenten bij deze Nieuwsbrief.

Johan Ligteneigen.

Inhoudsopgave:

- 1. Barack Obama, de aanpassing van zijn geboortetijdstip.**
- 2. Parallel aspecten in de horoskoop.**
- 3. Nieuwe boeken: Astrologie als Ambacht.**
- 4. Uurhoekastrologie: afgeleide huizen, vraagsteller, de gevraagde persoon of kwestie.**
- 5. Tips & trucs voor Newcomb versie-3: grafische overzichten van declinaties.**
- 6. Astrologische begrippen van A tot Z: De Hyleg**
- 7. Uw mening over de Astrologische Nieuwsbrief.**
- 8. Nieuwe plannen voor 2009 en 2010.**
- 9. Aankondiging evaluatie over de eerste vier nummers van de Nieuwsbrief.**

1 Barack Obama, de aanpassing van zijn geboortetijdstip

In de vorige Nieuwsbrief kwam de horoskoop van Barack Obama al aan de orde. Zijn buitengewone overwinning tijdens de presidentsverkiezingen kon niet verklaard worden uit de aspecten die in die periode actief waren. Ik opperde het idee dat het magistrale aspect MC driehoek Pluto wel eens verantwoordelijk kon zijn voor deze overwinning. U weet dat Pluto de absolute macht vertegenwoordigt.

Zo'n correctie zet natuurlijk de horoskoop "op zijn kop", want wij spreken dan over vele minuten correctie en dit druist in tegen het geboortecertificaat dat zo'n precisie uitstraalde. Ook zet dit de voorgaande correctie overboord die met vele andere feiten werd vergeleken.

Maar je kunt niet altijd denken dat je alles goed doet. Er worden soms fouten gemaakt en het is dan de taak om het huiswerk maar weer opnieuw te maken, hoe naar dit ook is.

Ik ben dus maar weer gaan speuren in de horoskoop welke echte grote aspecten voor deze overwinning verantwoordelijk konden zijn. Voor de datum 5 november 2008 kan men alle planeten en huizen uitrekenen. Ik heb uiteindelijk maar DRIE echte grote verantwoordelijke aspecten gevonden en wel:

1. progressieve MC in Steenbok driehoek Pluto.
2. progressieve MC driehoek in Steenbok progressieve Pluto (onderling dus).
3. Progressieve Zon in Maagd sextiel MC in Schorpioen.

Andere aspecten houd ik niet verantwoordelijk voor zulke belangrijke, wereldgrote overwinningen.

Een lezer suggereerde in een lange lijst met uitsluitend opgesomde aspecten dat progressieve cusp-6 conjunct progressieve Pluto verantwoordelijk was, een tijd gevende van 19:24:23, maar dat geloof ik niet. Cusp-6 heeft geen kracht, het is een vallende cusp en vooral in Maagd is het veel te onderdanig, er moeten grotere machtige aspecten lopen, zie bovenstaande lijst.

Voor elk van de bovengenoemde drie aspecten heb ik de correctie uitgevoerd, de volgende tijden gevend:

1. 19:05:24 uur lokale tijd
2. 19:12:13 uur lokale tijd
3. 19:17:14 uur lokale tijd

Voor elk van deze tijden heb ik ZEVEN (dezelfde) gebeurtenissen gekozen en bekeken welke aspecten op

dat moment aanwezig waren. De gebeurtenissen waren de volgende:

1. Getrouwd op 3-1-1992. **H**
2. Moeder overleden aan kanker op 7-11-1995 **H**
3. Eerste dochter geboren op 4-7-1998 **H**
4. Feitelijke overwinning als senator toen zijn tegenstander opgaf op 1-6-2004 **P**
5. Officieel gekozen als senator van Illinois op 3-11-2004 **P**
6. Grammy Award voor het best spoken album van zijn boek, op 8-2-2006 **M**
7. Officiële nominatie als presidentskandidaat op 10-2-2007 **P**

In deze lijst heb ik de feiten van een rode letter voorzien, waarbij **H**=huiselijk feit; **P**=politiek feit en **M**=maatschappelijk feit.

Ik corrigeerde niets meer voor deze gebeurtenissen, ik keek slechts welke aspecten aanwezig waren, op basis van de drie bovengenoemde tijden. Ik ging er van uit dat als één van de drie correcties goed was, in feite alle gebeurtenissen aanwijsbaar moeten zijn en maximaal 1 week mogen afwijken (mijn eigen norm) of eventueel 1 à 2 boogminuten qua aspect mogen afwijken. Door deze grenzen "hard" af te bakenen is het vaak mogelijk om een goede keuze te maken.

Laten wij eens kijken naar de resultaten. Ik geef per soort correctie (de drie mogelijkheden) op welke aspecten er liepen voor elk van de 7 gebeurtenissen. Bij elk aspect geef ik op welk verschil er evt. bestaat qua tijd of qua aspectafwijking.

A. progressieve MC driehoek Pluto = correctie-1

1. Niets gevonden.
2. Prog. Pars 90 MC op 2' = 10 dagen
3. Prog. Cusp3 60 Mercurius exact, Merc. Heer van C5 = 1° kind voor een man
4. Prog. C6 conjunct Draconis op 4' = 20 dgn is teveel.
5. Prog. Mars 60 Cusp-11 exact.
6. Niets gevonden of te groot verschil.
7. Progr. Mercurius 60 cusp-11 op 4' = 20 dgn is teveel.

B. progressieve MC 120 Pluto onderling = corr-2

1. Niets gevonden.
2. Niets gevonden of te groot verschil
3. Progr. Draconis 90 MC op 1' = 1 mnd is teveel en ook geen goed aspect.
4. Progr. Cusp-11 precies op 0.00.00 Waterman is politieke aspiraties.
5. Progr. Venus 10 cusp-11 exact.

6. Progr. Cusp-12 120 Venus op $4' = 20$ dgn is teveel.
7. Progr. Maan conjunct MC onderling op $5' = 2$ dagen.

C. progressieve Zon driehoek MC = correctie-3

1. Niets gevonden.
2. Progr. Maan 180 ASC op $9' = 5$ dgn + progr. Uranus 90 MC op $4' = 16$ sec. extra corr.
3. Progr. Maan 120 cusp-12 op $3' = 1,5$ dag.
4. Niets gevonden.
5. Progr. Cusp-12 120 Venus exact, beetje zwak aspect.
6. Niets gevonden of te groot verschil.
7. Niets gevonden of te groot verschil.

U ziet dat niet alle gebeurtenissen worden afgedekt door progressieve aspecten, ongeacht de correctie. Zo blijkt dat de keuze van het huwelijk totaal niets oplevert, maar dat klopt met de bevinding uit de praktijk, want het besluit om te trouwen wordt altijd eerder genomen, dit wordt hier weer eens bewezen, geen probleem dus.

Ik heb voor elk feit punten uitgedeeld en wel als volgt:

0 = niets gevonden
 2 = in de buurt maar toch niet helemaal
 5 = een op datum lopend aspect, maar net niet bevredigend
 10 = helemaal goed

Dit geeft:

Oplossing A = correctie-1: 22 punten
 Oplossing B = correctie-2: 25 punten
 Oplossing C = correctie-3: 15 punten

Oplossing-C, prog. Zon sextiel MC valt af door te weinig punten.

Vervolgens heb ik oplossing-A en B nader bekeken en de punten verdeeld over H(uiselijk), P(olitiek) en M(aatschappelijk).

Dit geeft voor oplossing-A:

H = 12 punten
 P = 10 punten
 M = 0 punten
 Totaal 22 punten

Oplossing-B geeft ons dan:

H = 0 punten
 P = 25 punten
 M = 0 punten

Zoals het er nu uitziet, is oplossing-B, dus de initiële correctie met progr MC driehoek Pluto onderling de best passende correctie om twee redenen:

- De meeste punten in totaal
- Alle punten gaan naar de politieke feiten, dus zullen zeer waarschijnlijk in de toekomst de politieke aspecten op datum gaan lopen.

Ik zie op dit moment geen betere benadering van deze horoskoop. Mocht iemand eventueel toch een andere oplossing zien, dan sta ik open voor zo'n suggestie, maar graag wel na uitvoerige controles en argumentatie. Simpelweg een lijst sturen met aspecten is onvoldoende en zegt helemaal niets.

Ik heb tenslotte de inzending van iemand die reageerde ook onderzocht. Overwinningaspect op 5-11-2008 zou zijn geweest: cusp-6 conjunct Pluto. Op basis hiervan zijn de resultaten voor de andere gebeurtenissen:

1. Niets gevonden = 0 pnt
2. Niets gevonden = 0 pnt
3. Cusp-3 90 Pluto op $3' = 15$ dagen = 2 pnt
4. Cusp-3 60 Zon op $1,5' = 9$ dagen = 5 pnt
5. Cusp-11 120 Maan op $7' =$ teveel = 0 pnt
6. Asc. 120 Zon op $4' =$ teveel = 0 pnt
7. Venus 120 cusp-11 op $1' =$ goed aspect = 10p

Met dezelfde waarderingen is het totaal dan 17 punten en neemt de derde plaats in bij de totale ranglijst.

Op de website zal ik na verloop van tijd de nieuwe horoskoop gaan publiceren op basis van bovenstaande correctie, maar voorlopig wacht ik daar nog even mee.

Momenteel wordt ook de inauguratiehoroskoop beschreven van Obama's officiële inhuldiging als de nieuwe president. Dit geeft ook weer een interessante invalshoek. ■

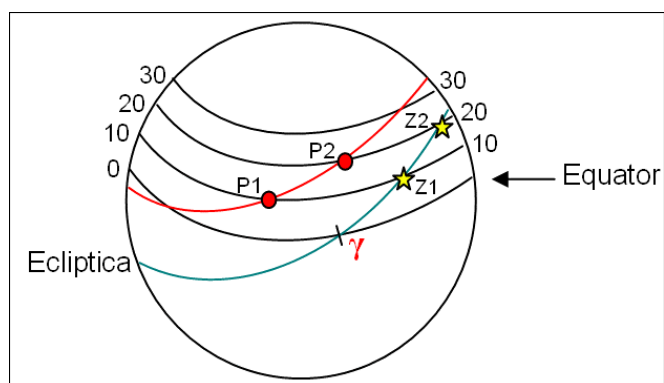
2 Parallelaspecten in de horoskoop

Op verzoek van een lezeres van deze Nieuwsbrief en tevens gebruiker van het programma Newcomb zal ik en logisch vervolg schrijven over de declinaties en de parallellen in een horoskoop. Dit artikel zal ook ingaan op de astrologische betekenis van parallel aspecten, in zijn algemeenheid wel te verstaan, want ieder geval is uniek natuurlijk.

Verderop in de Nieuwsbrief staat een artikel over Tips en Trucs voor het programma Newcomb dat ik tevens heb gewijd aan het gebruik van grafieken om declinaties beter zichtbaar te maken.

U heeft in de vorige Nieuwsbrief No. 3 gelezen hoe parallel aspecten tot stand komen, namelijk twee horoskoop punten (planeten, maanknoop, Pars, huizen) die een gelijke declinatie hebben. Als twee horoskoop punten een gelijke Noordelijke- of Zuidelijke declinatie hebben, dan staan zij “parallel” met elkaar. Als echter één van de punten een Noordelijke declinatie heeft en het andere horoskoop punten een Zuidelijke (of andersom natuurlijk), dan staan ze “contra parallel”. In beide gevallen spreken wij gemakshalve van een “parallel” om het hier niet al te gecompliceerd te maken.

Ik zal met enkele plaatsjes deze situatie nog een keer op een andere manier toelichten.



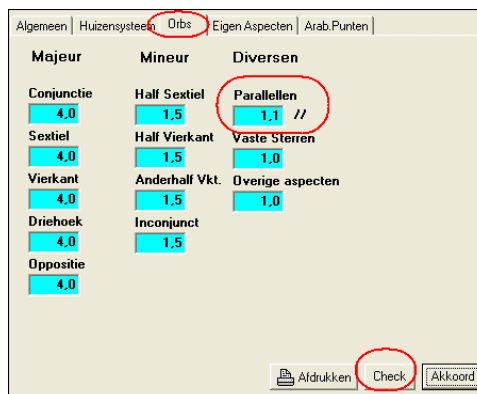
U ziet hier de Zon op zijn baan in de ecliptica lopen van Z1 naar Z2, laten wij aannemen ergens tussen Stier en Tweelingen. Op Z1 heeft de Zon een declinatie van 10° Noord en in Z2 heeft ze een declinatie van 20° Noord.

Laten wij aannemen dat de planeet Pluto wordt voorgesteld door de rode bolletjes. Pluto loopt in zijn eigen baan van P1 naar P2 (en verder). Op positie P1 heeft Pluto een declinatie van 10° Noord. Pluto staat dan ergens in Vissen als voorbeeld.

Als nu tegelijkertijd Pluto op P1 staat en de Zon op Z1, dan staan de Zon en Pluto parallel met elkaar. Een bepaalde tijd later zal Pluto in P2 zijn aangekomen en bereikt daar een declinatie van 20° Noord. Als de Zon op diezelfde tijd in Z2 is aangekomen, dan staan de Zon en Pluto weer parallel met elkaar, echter nu op de declinatie 20° Noord.

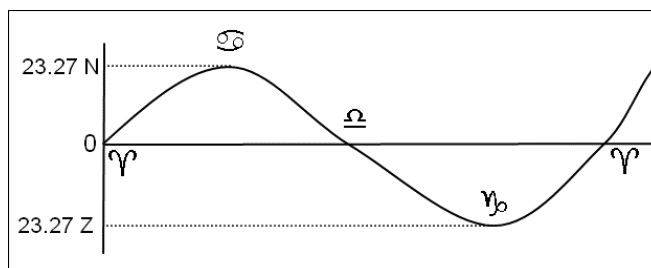
Als Pluto op P1 staat en de Zon op Z2, dan staan Zon en Pluto niet parallel met elkaar, want het verschil bedraagt dan 10 graden en dat is duidelijk teveel. Ook voor parallellen zijn er orbs bedacht door diverse astrologen en merkwaardigerwijs zijn de meeste het met elkaar eens over een maximale orb van 1 tot 1½ graad.

Het programma Newcomb berekent de parallellen ook met een orb en die is door de gebruiker instelbaar. Hieronder ziet u een stukje van de radix instellingen van het programma.



Voor parallellen rekt Newcomb met een orb van 1,1 graad, ofwel 1° 6'. U kunt echter uw eigen orb invoeren. Daarna controleert u de invoer met de knop Check en vervolgens geeft u akkoord, waarna het programma de nieuwe orbs gebruikt.

Welke declinaties zijn mogelijk voor de Zon? Bekijk u het plaatje hieronder.



Op nul graden Ram heeft de Zon altijd declinatie NUL. Naarmate de Zon naar het teken Kreeft toe loopt, stijgt de declinatie volgens een sinuscurve. Op precies nul graden Kreeft, heeft de Zon haar hoogste declinatie bereikt. Dit komt overeen met de astronomische zomer, die elk jaar een andere tijd heeft (soms ook een andere dag). De hellingshoek die de Aarde op dát moment heeft, bepaalt tevens de maximale declinatie.

Als de Zon daarna van Kreeft naar Weegschaal loopt, neemt de declinatie geleidelijk af. Aangekomen op nul graden Weegschaal is de declinatie weer NUL geworden.

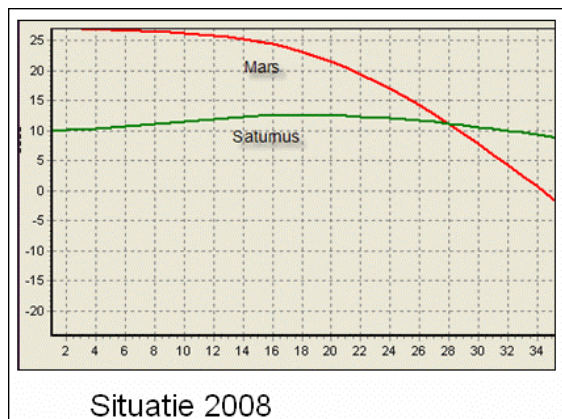
Als de Zon daarna naar het teken Steenbok loopt, neemt de declinatie verder af en wordt negatief, dus Zuid. Aangekomen op nul graden Steenbok, heeft de Zon de minimale declinatie bereikt, overeenkomende met het begin van de astronomische winter.

Daarna loopt de Zon weer verder naar het teken Ram en begint alles weer opnieuw.

In deze cyclus van de Zon zitten geen verrassingen, het is altijd hetzelfde. Het enige dat af en toe een heel klein beetje anders is, is de declinatie op de extreme punten Kreeft en Steenbok, die is afhankelijk van de helling van de Aardas in dat jaar. In 1900 bedroeg die ca. 23° 08' en in 2000 was die 23° 26', maar in elke horoskoop

is dit verwaarloosbaar en in feite niet ter zake doende, want alles wordt onderling bekeken voor het betreffende jaar.

Wat is de declinatie voor andere planeten? Zie hiervoor een voorbeeld uit Newcomb.



Dit plaatje vindt u in mijn webartikel over de wereldsituatie, de gang van de planeet Saturnus door het teken Maagd. Hierboven vindt u de declinatie van Saturnus (groen) en Mars (rood) afgebeeld.

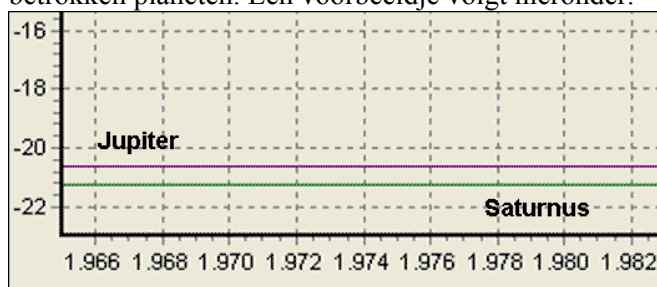
Het verloop is niet meer mooi sinusvormig, maar zit vol met krullen, lussen, enz. en is onregelmatig van vorm. Dit komt met name door de afwisseling van rechtlopendheid en retrograde van de planeten. Ook kan de declinatie groter zijn dan $23^{\circ}27'$ Noord of kleiner dan $23^{\circ}27'$ Zuid. Om hier goed zicht op te krijgen, heeft u zeker een goede efemeride nodig of een goed astrologieprogramma.

In week-28 van 2008 hadden beide planeten een parallel, waarvoor ik een aanslag m.b.t de Amerikanen voorspelde, wat ook uitkwam:

Door: Peter van der Ploeg
 Gepubliceerd: woensdag 9 juli 2008 11:06
 Update: woensdag 9 juli 2008 15:37

Bij een aanslag op het Amerikaanse consulaat in Istanbul woensdagochtend hebben onbekenden het vuur geopend op agenten. Bij de aanslag en het hierop volgende vuurgevecht zijn zes mensen gedood. Er zijn vooralsnog geen berichten over gewonden onder consulaatpersoneel of mensen die op visa stonden te wachten.

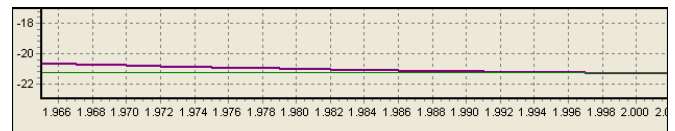
Declinaties kunnen in een horoskoop langdurig van aard zijn en de geborene dan wel flink plagen of tot groot voordeel zijn, afhankelijk van de toestand van de betrokken planeten. Een voorbeeldje volgt hieronder.



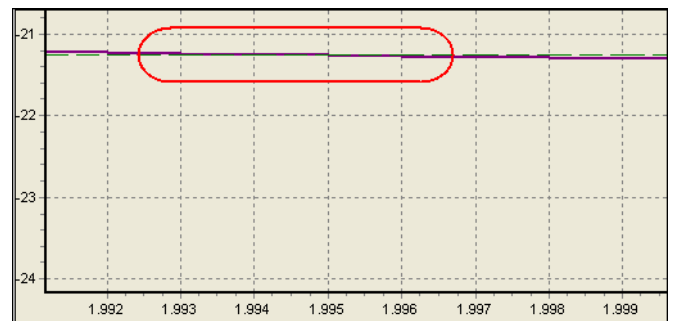
In de horoskoop van Barack Obama staan de planeten Jupiter en Saturnus parallel op resp. 20.35 Zuid en 21.15 Zuid, goed binnen de orb. U ziet deze situatie in grafiekvorm.

In de loop der jaren bewegen beide planeten in retrograde richting, Jupiter is het snelst en nadert Saturnus heel langzaam in de Radix, maar dit duurt tot 2015 voordat ze elkaar ontmoeten.

Echter het verloop van de declinaties heeft een ander beeld. Hieronder toon ik het verloop van de progressieve declinatie van Jupiter.



Aangezien het moeilijk te zien is, wat er gebeurt, heb ik dit stuk een beetje uitvergroet.



Rond 1990 is de afstand van beide declinaties ongeveer 5 boogminuten en ergens tussen 1993 en 1996 lopen beide vrijwel gelijk parallel. Dit is een zéér langdurige invloed waar Obama mee te maken had. In 1992 trouwt hij, in 1995 verlies hij zijn moeder en hij schrijft een boek. Niet alles kan men natuurlijk op het conto van beide planeten schrijven, maar als twee zéér verschillende en tegengestelde planeten parallel lopen, dan is het toch een zeer heftige invloed voor hem, waarbij succes en teleurstelling afwisselend door elkaar heen lopen.

Hoe verwerkt men een parallel in d horoskoop?

Allereerst is het van belang om een aspecttrapje goed in te vullen, waarbij de declinaties ook meegenomen moeten worden, anders komt men niet verder.

Hieronder ziet u zo'n voorbeeld:

	☉	☽	♃	♄	♅	♆	♇	♈	♉	♊	♋	♌	♍	♎	♏	♐	♑	♒	♓	♁	MC	Asc	Declinatie
☉	☉																						03,07.02 N
☽		☽																					19,29.38 N
♃			♃																				05,07.11 N
♄				♄																			12,25.59 Z
♅					♅																		03,08.08 N
♆						♆																	02,03.37 Z
♇							♇																20,13.25 Z
♈								♈															18,19.57 N
♉									♉														10,11.32 Z
♊										♊													21,26.37 N
♋											♋												15,46.14 Z
♌												♌											22,03.54 N
♍													♍										23,22.06 N
♎														♎									01,21.59 Z
♏															♏								
♐																♐							
♑																	♑						
♒																		♒					
♓																			♓				
♁																				♁			
MC																							
Asc																							

In een kolom “declinaties” zet u eerst alle declinaties neer en vervolgens bepaalt u welke parallellen van toepassing zijn, afin dit is basistechniek.

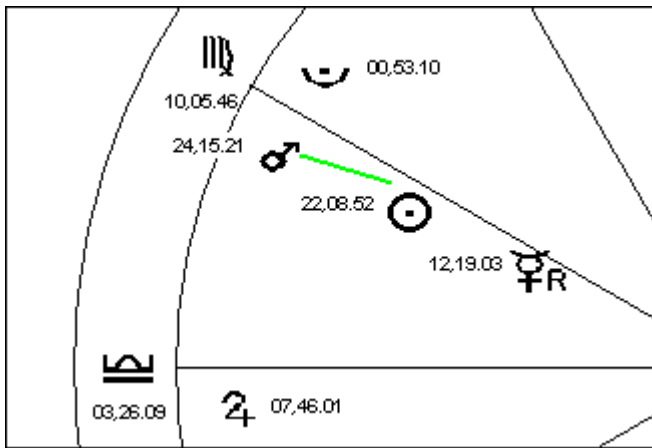
U ziet hier o.a. Zon parallel Mars en Zon parallel Jupiter staan. Zon parallel Mars is zéér krachtig met een orb van slechts 1 minuut en beide Noord, een zuiver en vrijwel partiel parallel!

Zon en Jupiter staan ook parallel, maar feitelijk contra-parallel, de Zon Noord en Jupiter Zuid met een orb van 1° 3’.

Van beide parallellen is die met Mars de krachtigste.

NB: En nu komt het

Vervolgens kijkt u in de horoskoop welke radix aspecten de Zon en Mars met elkaar maken! Als er een aspect is, dan “verdubbelt” het parallel dit aspect. De radix geeft:



Hier maakt de Zon ook nog eens een nauwe conjunctie met Mars, maar géén aspect met Jupiter. Met andere woorden Zon conjunct Mars in de radix is een zéér krachtig aspect, dat een onophoudelijke energie verschaft en een zeer scherp analysevermogen aangeeft, ook veel kritiek geeft, soms onmenselijk hard, óók dat zit in deze conjunctie verborgen. De onverbiddelijkheid van dit aspect is erg groot.

Zo gaat u verder met alle parallellen door te nemen en te kijken of er tussen de betreffende planeten ook een radix aspect aanwezig is.

Dát betreffende aspect krijgt dan een vergrote uitwerking.

Zijn er geen radix-aspecten tussen de planeten, maar wél parallellen, zoals hierboven tussen de Zon en Jupiter, dan kijkt u tenslotte nog of de Zon en Jupiter op enigerlei andere wijze zijn verbonden, bijvoorbeeld of de Zon in het teken van Jupiter staat of Jupiter in het teken van de Zon, want dan zijn ze door “receptie” alsnog verbonden en is er ook een extra werking, maar wel veel zwakker.

Als dat ook niet het geval is, kijkt u nog een stapje verder, namelijk of Jupiter in de verhoging van de Zon (Ram) staat of de Zon in de verhoging van Jupiter (Kreeft). Mocht dat zo zijn, dan is er ook sprake van een lichte extra werking tussen Jupiter en de Zon.

Vervolgens kijkt u nog of de Zon eventueel in het EXIL van Jupiter staat (Tweelingen) of Jupiter in het EXIL van de Zon (Waterman). Dat benadrukt eventueel op milde negatieve wijze het parallel tussen beide planeten.

Tenslotte kijkt u of de Zon soms in de VAL staat van Jupiter (Steenbok) of Jupiter in de VAL van de Zon staat (Weegschaal). Dit laatste is het geval en dat accentueert in negatieve zin het parallel en geeft af en toe een neiging om geleerd te doen of moeilijke woorden te gebruiken en het kans zelfs lichte arrogantie aanwijzen.

Is dit allemaal niet van toepassing, dan is er geen enkele verbinding tussen beide planeten en heeft het parallel geen werking.


Ook progressief moet u aan dergelijke (onverbonden) parallellen niet te veel aandacht geven. Het beste is om de WERKELIJKE parallellen te omcirkelen, zoals in het voorbeeld. In het lijstje met progressieve parallel aspecten spelen dan alleen die planeten een rol die daadwerkelijk verbonden staan.

Probeer u eens de parallel aspecten voor uw eigen leven op een rij te zetten aan de hand van bovenstaande suggesties. Maakt u dan eens een lange lijst van progressieve parallellen en houdt die naast de werkelijke gebeurtenissen op datum uit uw eigen leven. Wees eerlijk en bepaal wat wél en wat níét werkt. Ik ben benieuwd naar uw eigen ervaringen! ■

3 Nieuwe boeken: Astrologie als ambacht. De astroloog als vakman. Deel-1. De kunst van het beantwoorden van vragen

In tegenstelling tot de drie eerste boekbesprekingen in de Nieuwsbrief die steeds een Engelstalig boek als onderwerp hadden, wil u weer opnieuw kennis laten

maken met een boek over uurhoekastrologie in de Nederlandse taal. Het besproken boek is de versie die ik eind 2005 in handen had en waarvan de bespreking ook al eens op de website is geplaatst. Ter wille van deze nieuwsbrief zal ik de bespreking enigszins inkorten en "to-the-point" houden op het gebied van uurhoekastrologie. De kernegevens van het boek zijn:



AUTEUR: Martien Hermes.

TITEL: Astrologie als ambacht. De Astroloog als vakman, deel-1. De kunst van het beantwoorden van vragen.

Zeist - Hermes Klassiek Astrologische Monografieën - 2004.

516 blz.; paperback; ISBN: 90-807614-1-9;

Nederlandstalig; Prijsindicatie: 27,50 EURO

Tegenwoordig verkrijgbaar als:

ISBN 9789062710256; Uitvoering: Paperback;

Aantal pagina's: 284; Druk: 1;

Datum: 10/12/2007; Imprint: Synthese

Prijs: € 24,50

Wat meteen opvalt bij het grofweg doorbladeren van dit dikke boek is dat het doorspekt is met tabellen, figuren, horoskooptekeningen, namen, e.d. Daarbij is het des te opvallender dat er geen alfabetische index bestaat aan het einde van het boek. Dit zou het opzoeken van bepaalde kenmerken en issues bijzonder sterk verbeteren. Ik vind dit wel jammer en het zou bij een volgende uitgave toch zeker erbij moeten komen al is het een "hell of a job" om hem te maken. De inhoudsopgave aan het begin van het boek had dan op mijn minst wel uitgebreider gemogen, om binnen een hoofdstuk nader en gericht te zoeken naar datgene dat men wenst.

Persoonlijke mening:

Het terrein van de uurhoekastrologie was nooit echt mijn gebied. Gedurende de laatste 25 jaar heb ik me vrijwel altijd beziggehouden met de geboorteastronomie. Af en toe keek ik wel eens "om de hoek", maar de interesse ging nooit verder. Met name de vele zich tegensprekende aforismen deden mij terugschrikken om het echt te onderzoeken. Overigens bestaan de vele aforis-

men ook voor de "gewone" of geboorteastronomie. Door dit boek is mijn interesse absoluut groter geworden en bevordert het ook de studie in de klassieke literatuur van de Ouden.

Ik vind het erg knap van Martien dat hij erin is geslaagd om toch een als "moeilijk" onderwerp als uurhoekastrologie zeer duidelijk neer te zetten. Zijn grote verdienste is het gebruik van duidelijke schema's, duidelijke illustraties en figuren en het gebruik van de vele cases om de praktijk aan de regels te toetsen. Martien blijft continu helder en zijn simpel taalgebruik zal velen aanspreken denk ik. En zo hoort het ook. De kwestie is op zich al moeilijk genoeg en de aforismen zijn soms ingewikkeld geformuleerd door de Ouden. Martien weet hierbij goed de rode draad vast te houden en loodst u goed door de materie heen.

"Uurhoekastrologie wordt wellicht nog "hot" in de komende jaren", zo schreef ik in 2005. Ik ken velen die ook bezig zijn dit te bestuderen of zelfs er een boek over te schrijven. Gedegen onderzoek en vooral toetsing aan de eigen praktijk is essentieel, anders bereikt men niets. In mijn eigen bescheiden praktijk met slechts 1200 horoscopen in de afgelopen 25 jaar heb ik ook bemerkt dat men zelf goed moet observeren wat er gebeurt en die ervaringen vergelijken met de theorieën. Martien is hier goed in en het boek zal voor de lezers absoluut een stimulans zijn voor verdere studie.

[1] De inleiding, die uit 16 bladzijden bestaat geeft een introductie in de begrippen "uurhoek-horoskoop", "vragen stellen", de houding van de astroloog t.o.v. cliënten en de werkwijze die verderop in het boek gebruikt wordt. Het boek gaat er vanuit dat men een horoskoop kan berekenen en dat men kan omgaan met de symbolen van de horoskoop. Na enkele studietips over hoe met dit boek om te gaan, wordt besloten met een kort overzicht van enkele bekende astrologen die zich op het vlak van de (uurhoek)astrologie bijzonder verdienstelijk hebben gemaakt.

Hoofdstuk-1: De geschiedenis van de astrologie

Aan de hand van 6 perioden/tijdvakken worden:

- de ontstaansgeschiedenis in Babylon en het vroege Egypte geschetst;
- de eerste vormen van uurhoekastrologie in de Hellenistische periode (ca. 400 v. Chr) uiteengezet;
- de verdere verfijning en uitwerking van oude Griekse geschriften door m.n. de Arabieren in de periode 600-1200 toegelicht;
- de grootscheepse vertaling van de meeste Arabische geschriften (uiteindelijk zijn die grotendeels van Griekse, Indiase en Romeinse herkomst) in de vroege Middeleeuwen in Europa beschreven;

- de opleving van Ptolomaeus' werken en inzichten en ideeën in de Renaissance-periode aangegeven en worden vraagtekens gezet bij Ptolomaeus' "integriteit" om het zo maar uit te drukken;
- de komst van de psychologie in de moderne tijd en de resultaten van het Project Hindsight besproken. Het Project Hindsight heeft als doelstelling om de klassieke astrologische teksten zo zorgvuldig mogelijk te vertalen en bruikbaar te maken voor de "gewone" astroloog.

Overzichtelijk is de tabel aan het einde van het hoofdstuk met een historisch overzicht van astrologen uit elk van de besproken tijdvakken.

Hoofdstuk-2: Uurhoekgereedschap en legenda

Het hoofdstuk bevat een goede en duidelijke uitleg bij de gebruikte symbolen en hulptabelletjes die later door het hele boek worden gebruikt.

De opsomming van de zodiaktekens en hun kwaliteiten, ziekten, plaatsen, uiterlijk, landen en steden is handig als naslag voor latere analyses. De werking wijkt vaak af van de betekenis in de geboorteastronomie. Helemaal klassiek is dit overzicht niet, want bijv. onder Tweelingen worden de Verenigde Staten van Amerika gesorteerd, wat wel waar is, maar... bij de Klassieken bestond dit land nog niet. Het klassieke en het moderne lopen alsnog door elkaar in het boek, getuige ook van het feit dat hier en daar de moderne planeten ook worden genoemd zoals later nog wordt vermeld. Af en toe worden de moderne planeten er bij betrokken, maar dat gebeurt overigens zeer sporadisch en terughoudend.

Dan volgen de klassieke planeten Zon t/m Saturnus en Draconis, Drakenstaart en het Pars Fortuna. Ook wordt de sterkte en zwakte van de planeten aangegeven. Vervolgens worden de 12 huizen van de horoskoop besproken met hun onderwerpen in relatie tot de vragsteller cq. de zaak waarover het gaat. Het hoofdstuk wordt afgesloten met 43 aforismen die William Lilly ons naliet voor een betere interpretatie van de uurhoekhoroskoop.

Hoofdstuk-3: Hoe iets astrologisch tot stand komt

Het hoofdstuk begint al direct met waarschuwingen uit het verleden tegen foutieve interpretaties. Dit zijn de zgn. "duidingsbeperkingen" die o.a. Lilly en Bonatti uitvoerig in hun geschriften bespraken, maar die echter gedeeltelijk onjuist zijn of een andere betekenis hebben. Uurhoeken zijn volgens de auteur **altijd** te duiden, wat de condities ook moge zijn.

Hierna volgt een werkschema dat voor de uurhoekastroloog een klein stappenplan is.

Hoofdstuk-4: Het vinden van aanduiders

Aanduiders, ofwel significatoren zijn planeten in de horoskoop (hier de uurhoek) die door hun plaatsing in een huis of door hun heerschappij over een huis (via de cusp op dat huis) een persoon, een kwestie of ding aanwijzen waarover de vraag wordt gesteld. Dit uitermate belangrijk aspect in de uurhoekastrologie wordt uitgebreid in het 112 bladzijden tellende hoofdstuk besproken.

Begonnen wordt met simpele aanduiders, daarna combinaties met 2 aanduiders en verder steeds complexere duidingen, waarbij meerdere significatoren een rol spelen. Daarna komen de Antiscione punten aan bod, de zgn. "spiegelpunten" om de as Kreeft-Steenbok. Antiscia en contra-antiscionen kunnen ook aanduiders zijn, maar voorzichtigheid bij het gebruik ervan is geboden. Het bewijs dat Antiscia ook echt werken, is nog nergens aangetoond (opm. Ligteneigen). Als illustratie wordt de dood van Prins Claus via een uurhoek getoond, waarbij Antiscia worden gebruikt.

Om vast te kunnen stellen of de uiterlijke kenmerken van de vrager ook terug te vinden zijn in de uurhoek, worden in deze paragraaf de overleveringen verzameld van John Gadbury, Henry Coley en William Lilly. Interessant om verder uit te zoeken, want dit is een onderbelichte zaak in de astrologie. Men kan dit net zo goed in de geboortehoroskoop toepassen.

Dan volgt een stukje over het gebruik van de moderne planeten (Uranus, Neptunus en Pluto). Deze worden niet noodzakelijk geacht voor de beoordeling van een uurhoek, getuige een uitgewerkt voorbeeld van de verslaving van een man.

Interessant en zeer lezenswaardig is de paragraaf over het gebruik van "Parsen", ofwel "Lots". De waarschuwing om hiermee zeer zuinig om te gaan, is volledig op zijn plaats. In het boek worden er een aantal genoemd, maar ik ken zelf een lijst met ca. 80 van die "Parsen" en een "wild" gebruik ervan zou volledig onzinnig zijn. De uurhoek (en ik zou willen toevoegen: elke horoskoop) zou geduid moeten kunnen worden met de gewone ter beschikking staande middelen (huizen en planeten, aspecten).

Daarna komt de vrager aan bod, die in de uurhoek wordt voorgesteld door: de Ascendant, de heer van de Ascendant en de Maan. De "rijzende planeet" is de planeet, of planeten die in de Ascendant staat/staan. Voor de Maan is een bijzonder belangrijke rol weggelegd en krijgt veel aandacht in deze paragraaf, bijvoorbeeld alle condities waaronder de Maan al dan niet als significator kan dienen en vele extra bijzonderheden.

Hoofdstuk-5: De macht van aanduiders: Essentiële & Accidentele waardigheid

Een uiterst belangrijk hoofdstuk naar mijn mening dat zowel in de geboorteastronomie als in alle andere vormen van astrologie van toepassing kan zijn.

Essentiële waardigheid is de “waardering” van een planeet, meestal in punten uitgedrukt, als gevolg van zijn plaatsing in een teken van de zodiak. In de Oudheid en ook in latere eeuwen hebben vele astrologen zich hiermee bezig gehouden.

Als aanvulling hierop is er ook een “waardering”, ook weer in punten uitgedrukt, als gevolg van plaatsing van een planeet in de huizen van de horoscoop, de aspecten die hij maakt met andere planeten, evt. conjuncties met Vaste Sterren, dicht bij de Zon, schijn gestalten van de Maan en nog wat meer.

Hoofdstuk-6: Dispositie en Receptie

Het hoofdstuk begint met een uitvoerige verklaring van het begrip “dispositor” met enkele voorbeelduurhoeken. Daarna wordt het begrip “dispositie” verklaard, niet te verwarren met “dispositor”.

Receptie is vooral bekend uit de moderne astrologie in die zin dat hiermee wordt bedoeld dat planeet-1 in het teken staat dat door planeet-2 wordt beheerst en ook zo andersom, bijv. Mars in Weegschaal en Venus in Ram. Beide planeten staan dan in receptie.

Maar er zijn ook andere vormen van receptie zoals via exaltatie, tripliciteit, term enz. Deze situaties worden hier besproken. Daarna komen diverse voorbeelden m.b.t. receptie en dispositie.

Uitvoerig wordt dispositie en receptie d.m.v. essentiële zwakte behandeld: de aanduider van een kwestie staat in een teken waar hij in exil staat, bovendien staat diens dispositor zelf in exil.

Hoofdstuk-7: Aanduiders in de problemen

In dit hoofdstuk wordt ingegaan op voorvallen waarbij een zaak geen doorgang kan vinden, het succes van iets in de weg staat, enz. Door welke oorzaken dat gebeurt, wordt hier besproken: afflicties van de aanduider zelf of afflictie buiten de planeten om door bijv. combust met de Zon te zijn.

Hoe malefics in hun “kwade” werking worden belemmerd wordt o.a. verklaard aan de hand van aforismen van Sahl Bin Sidr. Een uitgewerkte casus “Nederland of Argentinië” gaat hier verder op in.

Speciale aandacht wordt gegeven voor verminderde snelheid en retrogradegang van een planeet als aanduider. Hierna worden diverse “heliacale” verschijnselen besproken, zoals verbranding, onder de zonnestrallen, cazimi, etc.

Als 2^e onderdeel van dit hoofdstuk volgen de afflicties die door anderen (andere planeten die malefic zijn of

door de heer van 6/8/12) worden veroorzaakt en niét door eigen essentiële zwakte. Diverse voorbeelden worden ook hier gegeven.

Hoofdstuk-8: Aanduiders in contact met elkaar: orbs & aspecten

Aspecten tussen planeten zijn erg belangrijk. Zij geven aan of een kwestie/zaak/gevraagde zal gebeuren (bij toenemende aspecten) of reeds achter de rug is (bij afnemende aspecten). Uiteraard moet altijd gekeken worden naar de waardigheid van de 2 planeten die bij het aspect betrokken zijn, getuige de casus van een vrouw die zich afvraagt of ze bij haar man zal blijven. Uiteraard wordt de herkomst van aspecten besproken, de orbs van de planeten (niet van de aspecten!) en toenemende- of afnemende aspecten.

Hoofdstuk-9: Aspecten & resultaten, ja & nee antwoorden

Als iets tot stand moet komen, dan kan dit alleen indien er toenemende aspecten worden gevormd tussen de aanduider van de vrager (of de Maan) en de aanduider van het gevraagde. Lilly's beweringen hierover worden aan de hand van een aantal cases besproken.

Ook het omgekeerde is het geval: als iets niet tot stand komt, dan gelden ook een aantal klassieke regels, zoals géén toenemende aspecten tussen de aanduiders, Maan is "Void Of Course", vierkanten of opposities tussen de aanduiders zonder aanvullende wederzijdse steun, etc.

Hoofdstuk-10: Speciale regels

In een aantal gevallen verloopt de duiding niet volgens al datgene dat in voorgaande hoofdstukken is beschreven. Er zijn dan wellicht een aantal fenomenen werkzaam, waaronder alsnog een contact tussen de aanduiders mogelijk is. Te denken valt aan "overdracht van licht", "vergaring van licht", frustratie en nog meer.

Hoofdstuk-11: Timing

Zoals er bij de geboorteastronomie diverse progressieve systemen bestaan, zo is het ook bij de uurhoekastrologie mogelijk om beweging in de tijd van planeten en/of huizen te symboliseren. Mogelijkheden hiervoor zijn o.a.:

- de tijd die nodig is om een toenemend aspect "vol" te maken;
- a) een symbolische tijdsleutel, zoals 1° = 1 dag / 1 week / 1 maand / 1 jaar
- b) transit-achtige beweging van planeten uit de efemeride halen
- de tijd die nodig is voor tekenwisseling van de aanduiders;

- de tijd die nodig is voor richtingsverandering van een planeet (van direct naar stationair dan naar retrograde of omgekeerd)

Belangrijk is echter wel dat een heel precieze timing erg moeilijk blijkt te zijn. Bijt u derhalve niet al te vast om alles op de dag nauwkeurig te bepalen: u kunt wel eens teleurgesteld worden. Ook de grootmeesters uit de Oudheid hadden er problemen mee, getuige de vaak zich tegensprekende aforismen.

Literatuur

Het boek eindigt met 48 literatuurverwijzingen waarvan vele oude werken van o.a. de Arabieren die vertaald zijn door de 3 Roberts (Hand, Schmid en Zoller) van het project Hindsight. Dankzij de inspanningen van deze groep worden vele oude werken ontsloten voor het grote publiek en de astrologen in het bijzonder.

Tot slot

Inmiddels heb ik al vele boeken over uurhoekastrologie achter de rug, zowel hele moderne als hele oude. Van al deze boeken waren er slechts enkele in het Nederlands geschreven. Dit moderne boek van Martien Hermes is er uitstekend in geslaagd om een zeer uitvoerig beeld van de uurhoekastrologie te geven. Het is in een duidelijke schrijfstijl geschreven en de vele afbeeldingen en overzichtelijke tabellen, e.d. geven extra structuur aan dit onderwerp dat door velen als moeilijk, soms als chaotisch wordt ervaren.

Voor niet al te veel geld heeft u een zeer goed boek in handen dat niet alleen informatie geeft over de eigenlijke uurhoekastrologie, maar ook over enkele zaken er omheen zoals een stuk geschiedenis. Ik kan iedereen die van plan is een studie te maken in de uurhoekastrologie, dit boek van harte aanraden. ■

4 Uurhoekastrologie: Afgeleide huizen, vraagsteller, de gevraagde persoon of kwestie

In de voorgaande drie afleveringen van de Nieuwsbrief heeft u kennis kunnen maken met het fenomeen Uurhoekastrologie. Aan de hand van enkele voorbeelden heeft u kunnen zien op welke wijze bepaalde vragen kunnen worden beantwoord. Dit is slechts een eerste begin, want het werkterrein van de uurhoekastrologie is erg uitgebreid. Er zijn ons erg veel regels en stellingen uit de Oudheid overgeleverd die in latere eeuwen door o.a. de Arabieren zijn bewerkt en vertaald en die in de latere Renaissance een nieuw leven kregen ingeblazen.

Bij de toepassing van de geboorteastronomie zullen enkelen wel bekend zijn met het idee van de “afgeleide huizen”, alhoewel de toepassing daarvan niet zo uitgebreid gebruikt wordt. Als bijvoorbeeld een kwestie over uw zwager een rol speelt, raadpleegt u dan het 9^e huis en diens heerser? Als uw broer of zus een flinke financiële tegenvaller te verwerken krijgt, raadpleegt u dan het 4^e huis en diens heerser?

In de uurhoekastrologie spelen dergelijke vragen een veel grotere rol. Men zit met een bepaalde kwestie in zijn maag en men wil er een antwoord op krijgen via de uurhoek horoskoop. Niet altijd gaan die vragen over zichzelf of de eigen situatie, maar vaak ook over die van anderen: van familieleden bijvoorbeeld, een broer, een zus, zwager, de baas, een vriend, diens vrouw enzovoorts. Soms ook gaat het over een persoon die men niet kent of zelfs een situatie, zoals een voetbalwedstrijd (herinner het EK2008).

Uurhoekastrologie geeft veel antwoorden op dergelijke vragen in een mate die een geboortehoroskoop niet kan beantwoorden. Alhoewel ik voor individuele cliënten altijd succesvol ben met hun persoonlijke horoskoop zijn bepaalde vragen niet altijd even makkelijk te beantwoorden. Sommige vragen zijn zelfs niet te beantwoorden, vooral met betrekking tot anderen

In het kader van deze aflevering over uurhoekastrologie wil ik het systeem van afgeleide huizen onder de aandacht brengen. U zult bij nadere bestudering van de literatuur ontdekken dat de meeste beweringen en aforismen voornamelijk op de uurhoekastrologie slaan en NIET op geboortehoroskopen. Dit onderscheid wordt nergens aangegeven, niet bij Maurice Privat, niet bij Gorter, niet bij Libra.

Maar gaat u lezen bij William Lilly of Henry Coley, de Arabieren, zoals Albumassar of Masha'allah of bij de Ouden, zoals Dorotheus van Sidon dan worden die verbanden opeens erg duidelijk.

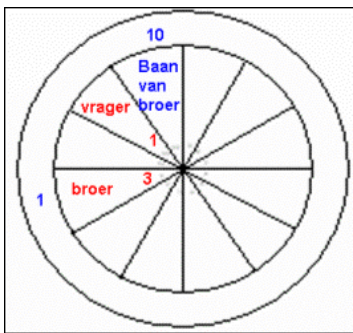
Laten wij beginnen bij het begin: de vraagsteller zelf. De vraagsteller wordt altijd weergegeven door de Ascendant en diens heerser. Alle vragen over zijn (of haar) toestand worden beantwoord door de heer van de Ascendant, diens plaatsing en diens aspecten. De Maan is bijna altijd co-significator over de vraag en het antwoord. Hierover in een (volgende?) Nieuwsbrief een apart artikel.

Gaat de vraag over het geld van de vrager of zijn roerende bezittingen, dan is het 2^e huis en diens heer belangrijk voor het antwoord. Onroerende goederen, zoals een huis vallen onder het 4^e huis en diens heerser. Gaat de vraag op dat moment over de broer of de zus van de vrager (maakt niet uit de hoeveelste broer of zus), dan geeft het 3^e huis en diens heer het antwoord,

samen met heer van de Ascendant of de Maan als co-significator.

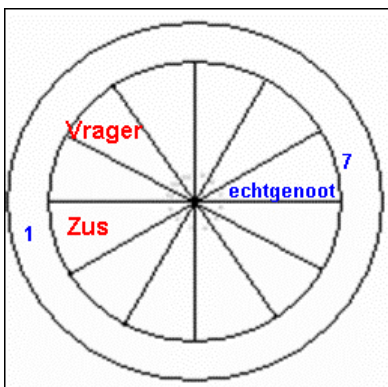
Maar let op! Het moet gaan over de directe relatie tussen de vraagsteller en het onderwerp. Dus als iemand vraagt: “waar is mijn verloren ring” dan neemt men de Ascendant (en diens heer) van de vrager en de heer van het 2^e huis om het antwoord te vinden. Eventueel wordt de Maan als co-significator gebruikt. Als iemand vraagt: “zie ik mijn broer ooit nog”, dan geeft de combinatie heer-Ascendant met heer-3 het antwoord.

Als de vraag zou luiden: “zal mijn broer die baan krijgen waarnaar hij solliciteert?”, dan moet men anders te werk gaan. Dan is de broer van de vrager de hoofdpersoon geworden. De broer wordt aangegeven door het 3^e huis. Men “draait” dan de horoskoop zodanig, dat het 3^e huis als “Ascendant” gebruikt wordt. De ascendant en diens heer geeft informatie over de broer. De eventuele baan van de broer wordt dan aangegeven door het 10^e huis, gerekend vanaf de “nieuwe Ascendant”, volgens onderstaand plaatje.



Door nu de uurhoekregels te volgen voor de heer van huis-1 en de heer van huis-10 en de Maan als co-significator, kan de vraag worden beantwoord.

Als de vraag had geluid: “gaat mijn zus met haar geliefde trouwen”, dan draait men de horoskoop zodanig dat het 3^e huis weer “ascendant” wordt, want de zus wordt aangegeven door het 3^e huis (van de vraagsteller). De evt. toekomstige huwelijkspartner wordt dan aangegeven door het 7^e huis, gerekend vanaf de “nieuwe Ascendant”, volgens onderstaand plaatje:

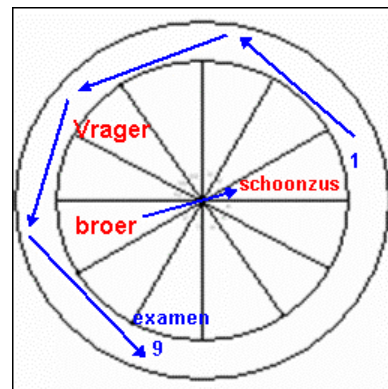


Zo zijn natuurlijk ontelbare combinaties te bedenken, waarvoor redelijk eenvoudig een uurhoek is te maken.

Had de vraag geluid: “zal mijn zus ooit nog beter worden?”, dan draait men de horoskoop weer tot het 3^e huis de nieuwe “ascendant” wordt. Deze nieuwe Ascendant geeft informatie over de fysieke toestand van de zus, het is de GEZONDHEID, het LEVEN van de zus. Het 6^e huis, gerekend vanaf de nieuwe ascendant geeft de ZIEKTE aan van de zus. Door nu te onderzoeken hoe sterk of hoe zwak de resp. heersers van het 1^e en 6^e huis zijn, kunnen conclusies worden getrokken. Ook doet de Maan weer mee als co-significator. Soms moet ook het 8^e huis en diens heer erbij worden betrokken om te bekijken of de zieke kan overleven. Dit zijn geen eenvoudige vraagstukken en men moet zéér zorgvuldig te werk gaan om geen fouten te maken.

Soms moet men de horoskoop verder “doordraaien” bij het antwoord te komen, zoals in de vraag “zal mijn schoonzus voor haar examen slagen?”

In dat geval is de gewone ascendant de vraagsteller. Dan kijkt men naar het 3^e huis dat de broer van de vrager voorstelt. Daarna naar het tegenoverliggende huis van het 3^e huis, dus het 9^e huis om de schoonzus naar voren te halen. Dit huis draait men dan zodat het de “nieuwe ascendant” wordt. Nu is de schoonzus de hoofdpersoon. Studie en examens worden aangegeven door het 9^e huis.



De heer van de nieuwe ascendant en de heer van het 9^e gedraaide huis geven dan antwoord op de vraag.

Ik denk dat het nu wel duidelijk zal worden hoe dit systeem van afgeleide huizen in elkaar zit. **Het is van het grootste belang om de juiste huizen te vinden om de vraag te kunnen beantwoorden.** Dat is lang niet altijd even makkelijk.

Bovengenoemde voorbeelden waren allemaal van een vraagsteller die een vraag stelt over iemand die hij kent en met wie hij/zij een zekere relatie heeft. Maar hoe zit

het nu met algemenere vragen over anderen die men niet kent?

Kan men de vraag stellen: “Wint Barack Obama de verkiezingen”??? en is er een uurhoek mogelijk die het antwoord geeft?

HELE discussieforums vol zijn er geschreven over deze specifieke vraag zonder dat ooit een bevredigend antwoord werd ontvangen. Er zijn zeer veel verschillende benaderingen mogelijk over deze vraag.

William Lilly, dé grote uurhoekastroloog uit de 17^e eeuw, heeft ooit geschreven dat het 7^e huis in zo’n geval de persoon aangeeft om wie het gaat zonder dat er een relatie mee bestaat. Het is “de ander” in algemene zin. Ook is er een variant, waarbij juist de Ascendant degene voorstelt waarnaar geïnformeerd wordt en waarbij de vraagsteller in feite “verdwijnt” (of hooguit de Maan nog als co-significator van de vraag geldt).

Weer een andere variant gaat er vanuit dat in het geval van Obama hij nog Senator (van Illinois) was vóór de verkiezingen. En een Senator is een parlamentslid, dus moet men kijken naar het 11^e huis voor Obama. Niemand weet het dus precies. U mag het zeggen. Dat is ook de reden dat die discussieforums vol stonden met suggesties en speculaties en hadden niets meer met astrologie te maken.

Ik denk dat het sterk samenhangt met een goede vraagstelling. Ik ben er nog steeds van overtuigd dat op elke vraag een antwoord bestaat, zolang de vraag maar oprecht wordt gesteld en ook **DUIDELIJK** wordt geformuleerd. John Frawley, een bekend eigentijds uurhoekastroloog uit Amerika, is voorstander van een duidelijke formulering in de zin van “ik ben voorstander van Obama, gaat hij winnen tegen John McCain”?

Er is dan sprake van een soort “wedstrijd”, waarbij de één tegen de ander “vecht”. Hierbij wordt de favoriet altijd door de Ascendant vertegenwoordigd en de tegenstander door het 7^e huis. Door nu de sterkte van beide heersers goed te analyseren en alle andere regels goed toe te passen, kan een oordeel gegeven worden. Deze laatste oplossing heeft mijn voorkeur. Men zou dit eens moeten toepassen op allerlei (presidents) verkiezingen, waarin men zich heeft verdiept, zodat men de favoriet en de tegenstander duidelijk kan definiëren. Als dit in de meerderheid van de gevallen blijkt te werken, is het een goede oplossing.

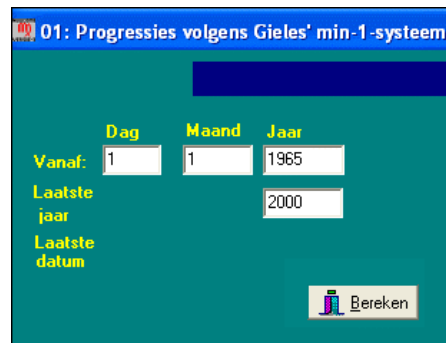
Tot op heden ken ik geen enkel onderzoek dat hiernaar is verricht, maar het is zeker de moeite waard. ■

5 Tips & trucs voor astrologisch programma Newcomb versie-3. De declinaties grafisch uitgezet.

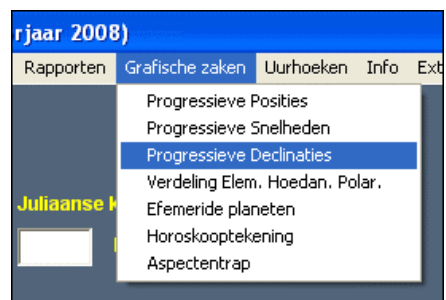
Als een soort vervolg op het artikel in hoofdstuk 2 van deze Nieuwsbrief wil ik u het grote voordeel uitleggen van het gebruik van grafieken bij declinaties en progressieve parallel aspecten.

In hoofdstuk 2 zag u een stuk aspectentrap met alle declinaties van de planeten, het Pars, Draconis, Ascendant en het MC. Deze declinaties kunt u ook afbeelden in een grafiek, zoals ik hieronder heb gedaan.

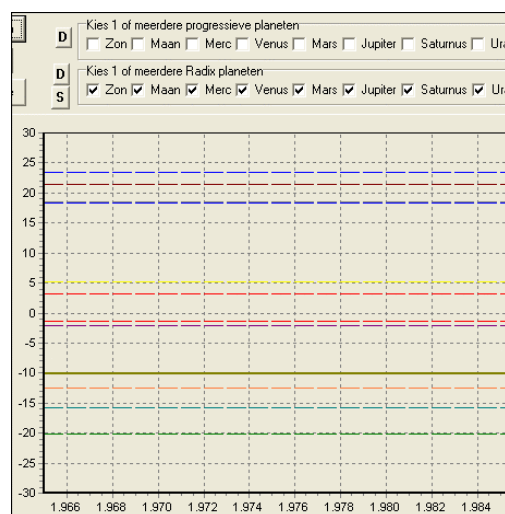
Eerst geeft een serie progressies op volgens onderstaande manier:



Het programma berekent dan meteen alle progressieve aspecten (ook op datum) voor deze 35 jaar. Dit geeft straks een mooi beeld. Als het programma daar mee klaar is, geeft u de progressieve declinaties op met:

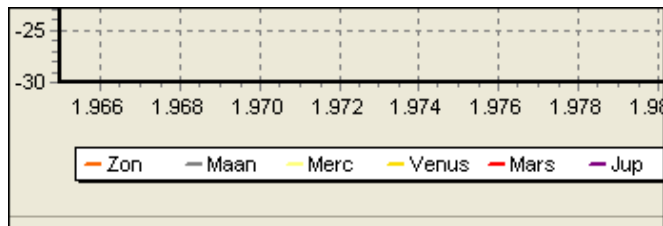


Hierna krijgt u het volgende scherm, waarbij u de vakjes overneemt zoals ze al staan. Bij de rij van de progressieve planeten maakt u alle vakjes leeg.



Wat u hierboven ziet zijn alle radix declinaties. Elke planeet heeft zijn eigen vaste kleur, die zoveel mogelijk bij de planeet past, Mars=rood, Jupiter=paars, enz.

Onderaan het scherm staat de legenda:

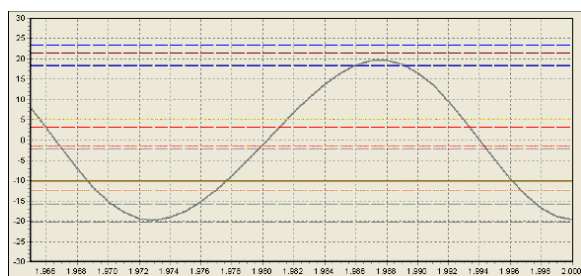


In het plaatje met de declinaties ziet u nu hoe deze verdeeld zijn: van 20 Zuid tot 23 Noord met hier en daar stukken waar geen planeten zijn.

Nu zetten wij het vakje van de progressieve Maan aan:



De grafiek ziet er nu als volgt uit:



De declinatie van de Maan is een mooie gelijkmatige curve, waarvan de vorm overigens steeds anders kan zijn, omdat de Maan een planeet is met grote of kleine declinaties en steeds van snelheid verandert.

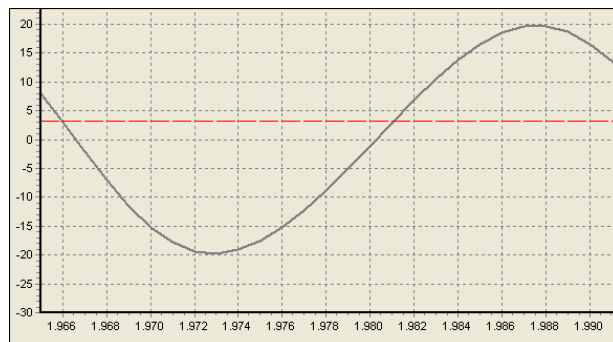
Daar waar de Maancurve de radix declinatie van een planeet doorkruist, daar treedt een progressief parallel aspect op. Dit geeft heel veel inzicht over declinatiewerking, die uit een tabel alleen nooit verkregen kan worden.

Alleen de werkelijke radixdeclinaties hebben een uitwerking, zoals Zon parallel Mars uit het voorbeeld. Alle overige parallellen werken hooguit erg zwak.

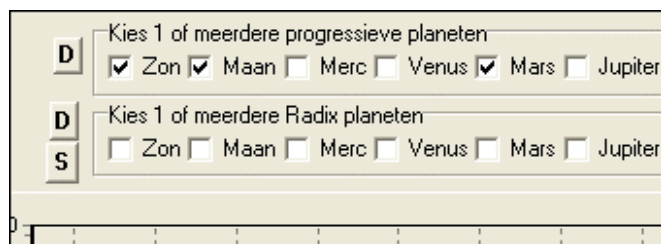
U kunt ook een stuk uitvergroten, op dezelfde wijze als ik reeds in de voorgaande Nieuwsbrief heb uitgelegd. Tevens kunt u slechts bepaalde planeten laten zien, zoals alleen de radix declinatie van de Zon en Mars.



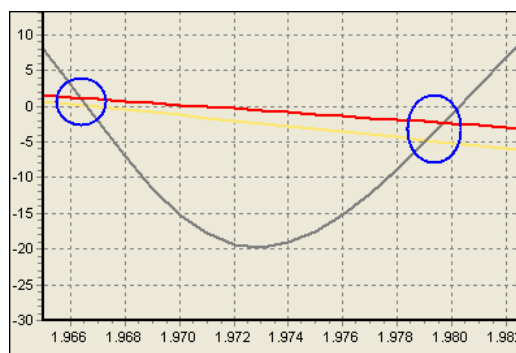
Dit resulteert in het volgende plaatje, waarbij uitsluitend de Maan parallel Zon en Mars wordt getoond door de jaren heen.



Zo kunt u elke combinatie van radix en progressieve planeten nemen om bepaalde trends te signaleren. Hieronder ziet u een voorbeeld van de progressieve declinatie van de Zon, Mars en de Maan:



Met als resultaat:



U ziet hier progressieve Maan parallel Zon, parallel Mars, halverwege 1966. Veel huiselijke spanningen en een overspannen moeder, waardoor wij een urgentie kregen voor een groter en beter huis. Wij verhuisden begin 1967.

Opnieuw Maan parallel Jupiter begin 1979 en Maan parallel Mars eind 1979, mijn afstuderen als chemisch analist met erg mooie cijfers, maar met een moeilijk afstudeerproject, verricht met oneindig veel doorzettingsvermogen in grote eenzaamheid (Mars in H12).

Dit zijn slechts enkele voorbeelden geweest hoe u bepaalde tendensen kunt waarnemen, die uit een tabel nooit zichtbaar zouden zijn geworden. ■

6 Astrologische begrippen van A tot Z: De Hyleg

In deze inmiddels vaste rubriek wilde ik een onderwerp aansnijden waar regelmatig een vraag over wordt gesteld. Het betreft de Hyleg in de horoskoop, een onderwerp dat nog regelmatig in de wat oudere tekstboeken te vinden is. Het is een overblijfsel uit de Hellenistische astrologie en men vindt dit onderwerp sterk terug wanneer men deze oude geschriften ter hand neemt. Vrijwel alle Griekse- en Romeinse astrologen hebben in hun werken hoofdstukken opgenomen om de lengte van het leven te bepalen. Dit is niet zozeer voortgekomen uit een morbide neiging om het einde van iemand te willen zien, maar het maakte een wezenlijk deel uit van de diverse voorspellingstechnieken. Deze technieken rekenden voor diverse tijdsperioden allerlei tendensen uit op basis van de planeten en de huizen in de horoskoop. Het zou natuurlijk onzin zijn geweest om te beweren dat iemand op zijn dertigste een lange reis zou maken als hij/zij misschien na zijn eerste levensjaar al kwam te overlijden.

De tijden van de Grieken en de Romeinen waren natuurlijk niet te vergelijken met de onze. De levensstandaard was aanzienlijk minder, koude en hitte hadden een zeer grote invloed op het leven van de mensen en ook allerlei wilde beesten leverden een gevaar op in een bepaalde omgeving. Ook was er geen kraamzorg, kinderopvang en melkpoeder en nog van dit soort “gemakken” om het leven van pasgeboren baby’s op een hoger peil te brengen.

De astrologen van die tijd hadden in hun boeken dan ook stevast onderdelen om te bepalen of :

- het kind wel levensvatbaar was
- het kind de leeftijd van 1 of 2 jaar zou halen
- het kind de leeftijd van 12 jaar zou halen

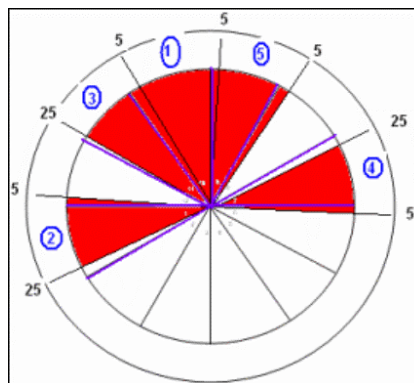
Afhankelijk van de uitkomsten van dit onderzoek konden daarna dan zinnvollere voorspellingen gedaan worden. Een belangrijk hulpmiddel hierbij was het bepalen van de **Hyleg**.

De **Hyleg**, ook wel **Hylech**, **Apheta** en **Alpheta** genoemd is een planeet of een punt in de horoskoop die de grootste invloed heeft op de levensvatbaarheid cq. vitaliteit. Het werd ook wel de “levensgever” genoemd

Als bijvoorbeeld de malefics deze Hyleg bedreigden met een slecht aspect, dan was dit voor de geborene een periode van (groot) gevaar. Het nauwkeurig vaststellen van de Hyleg was dus een van de eerste zaken die een astroloog deed als hij de horoskoop had berekend.

Wij zullen dit proces eens volgen aan de hand van de aanwijzingen van Ptolemeus, die hij heeft genoteerd in zijn Tetrabiblos, Boek-3, Hoofdstuk-12.

Allereerst is het belangrijk te weten dat er in de gehele horoskoop slechts enkele plaatsen zijn die levensverlengend werken en deze heb ik hieronder in een plaatje verwerkt.



De levensverlengende plaatsen zijn aangegeven met de rode gebieden. Dit is natuurlijk niet toevallig tot stand gekomen. Allereerst schrijft Ptolemeus dat alléén die gebieden die BOVEN de horizon liggen levensverlengend kunnen zijn, met uitzondering van de Ascendant, die van nature zélf het LEVEN voorstelt.

Vervolgens schrijft Ptolemeus dat van die huizen BOVEN de horizon uitsluitend DIE in aanmerking komen, die een (Ptolemeïsch) aspect met de Ascendant maken. Dus dat zijn alleen de volgende huizen:

- De Ascendant zelf
- Het 11^e huis, dat een sextiel maakt met de ASC.
- Het 10^e huis, dat een vierkant maakt met de ASC
- Het 9^e huis, dat een driehoek maakt met de ASC
- Het 7^e huis, dat een oppositie ermee maakt.

Het 12^e huis maakt geen aspect met de Ascendant en ook het 8^e huis niet. Ze zijn “onverbonden” ofwel “inconjunct”. Deze benaming komt ook elders voor in de Tetrabiblos. Het 12^e en 8^e huis zijn dus nooit levensverlengend, sterker nog : het zijn levensbedreigende huizen.

Vervolgens kent Ptolemeus een volgorde van belangrijkheid toe aan deze 5 levensverlengende plaatsen en wel: het MC, ASC, huis-11, huis-7 en huis-9, hierboven in de tekening met nummers aangegeven.

Dan zal het u zijn opgevallen dat Ptolemeus deze gebieden laat beginnen op 5 graden vóór het eigenlijke huis en laat eindigen op 5 graden voor het eigenlijke

einde ervan. De redenen daarvoor zijn nog niet geheel duidelijk. Misschien speelde de onzekerheid van de berekeningen een rol en waren de afwijkingen in deze berekeningen ongeveer 5 graden. Men wilde dan geen risico lopen en liet voor alle zekerheid de Ascendant iets eerder beginnen.

Vanwege het feit dat Ptolemeus met het gelijke huizenstelsel werkte, begonnen de overige huizen met dezelfde graad als de Ascendant, alleen precies 1 teken verder en zo de cirkel rond. Ongelijke huizen waren er niet en evenmin onderschepte tekens.

Welnu, wij weten dus welke gebieden levensverlengend zijn. Maar welke planeten zijn nu precies levensverlengend? Welke horoskooppunten mogen überhaupt als Hyleg fungeren? Ook hiervoor heeft Ptolemeus wat richtlijnen opgeschreven. Het volgende lijstje geeft de mogelijke Hylegs aan. Andere planeten komen niet in aanmerking.



Uit deze 5 “planeten” en punten komt de Hyleg voort, maar natuurlijk zijn daar ook weer allerlei regels voor, die ik u wil voorleggen. Het is niet al te moeilijk, maar u er wel even voor gaan zitten om alles op een rij te zetten. Ptolemeus schrijft vervolgens:

“...Onder de kandidaten voor de bepaling van de levenslengte heeft, zoals eerder al genoemd, de Zon de voorkeur bij een geboorte tijdens de dag, vooropgesteld dat hij zich in één de reeds genoemde gebieden bevindt. Als de Zon zich daar niet bevindt, neem dan de Maan, maar als ook de Maan zich niet in één van de voornoemde gebieden bevindt, dan wordt die planeet gekozen die de meeste aanspraak heeft in essentiële waardigheid en wel: a) in de positie van de Zon bij geboorte, b) in de positie van de Maan bij de aan de geboorte direct voorafgaande Nieuwe Maan, c) in de positie van de graad van de Ascendant.

Dat wil zeggen als zo'n planeet dan ook minstens drie essentiële heerserschappen heeft over de reeds genoemde plaatsen a), b) of c), liefst meer, het totaal zijnde 5 essentiële waardigheden. Als zo'n planeet niet gevonden kan worden, dan moet de Ascendant worden gekozen als aanwijzer voor de lengte van het leven....”

De beweringen komen op het volgende neer.

Daggeboorte?

- De Zon in een van de 5 levensverlengende gebieden? Zoja, dan is de Zon de Hyleg.

- Zonee, kijk dan naar de Maan. Staat de Maan in een van de 5 levensverlengende gebieden? Neem dan de Maan als Hyleg.
- Als de Maan ook geen Hyleg is, dan wordt het moeilijker. Men moet dan op zoek gaan naar een andere planeet die sterk staat (essentiële waardigheden heeft) in de graad van de Zon of in de graad van de direct aan de geboorte voorafgaande Nieuwe Maan of in de graad van de Ascendant.

Nu is een uitleg van de essentiële waardigheden hier niet mogelijk (dat zou bijna een klein boek worden), maar drie voorbeelden maken het wel wat duidelijker.

Wanneer een planeet in zijn eigen teken staat, dan staat hij erg sterk. Hij bezit dan één van de essentiële waardigheden, bijvoorbeeld Saturnus in Steenbok. Ook als een planeet in verhoging staat, bezit hij een essentiële waardigheid, bijvoorbeeld Saturnus in Weegschaal. Deze essentiële waardigheid krijgt wat “minder punten” dan een planeet in eigen teken.

Als de Zon in Maagd staat en het betreft een daggeboorte, dan is de Aarde-tripliciteit de basis van nog een essentiële waardigheid. De planeet die de Aarde-tripliciteit bij dag beheerst, is Venus (let op: volgens de Ouden). Wat het een nachtgeboorte met de Zon in Maagd, dan is de heerser van de tripliciteit de Maan volgens diezelfde Ouden..

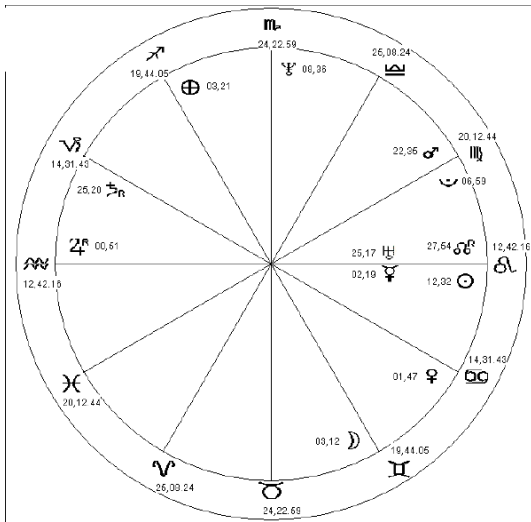
Essentiële waardigheid volgens tripliciteit telt dus ook mee, maar is zwakker dan bij eigen teken en ook zwakker dan bij verhoging.

Ptolemeus geeft ook richtlijnen voor een nachtgeboorte voor het vinden van de Hyleg.

Nachtgeboorte?

- De **Maan** in een van de 5 levensverlengende gebieden? Zoja, dan is de **Maan** de Hyleg.
- Zonee, kijk dan naar de Zon. Staat de **Zon** in een van de 5 levensverlengende gebieden? Neem dan de **Zon** als Hyleg.
- Als de Zon ook geen Hyleg is, dan wordt het moeilijker. Men moet dan op zoek gaan naar een andere planeet die sterk staat (essentiële waardigheden heeft) in (a)de graad van de Maan, (b)de graad van de Maan bij een voorafgaande volleMaan of (c)de graad van het Pars Fortuna
- Als die planeet ook niet kan worden gevonden (bijvoorbeeld als ze allemaal gelijkwaardig zijn) dan moet men kiezen uit: (a)de ASC als aan de geboorte een nieuweMaan vooraf ging of (b)het PARS als aan de geboorte een volleMaan vooraf ging.

Een leuk voorbeeld is de horoskoop van Barack Obama (nog niet gecorrigeerd).



Volgen wij de regels van Ptolemeus.

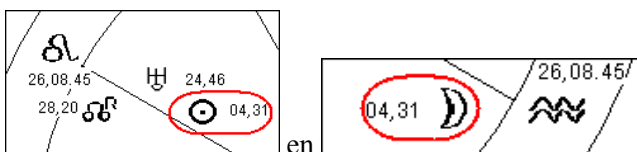
Het is een nachtgeboorte, want de Zon staat ONDER de horizon. Wij kijken als eerste naar de positie van de Maan, die staat in het 4^e huis, dus dat is geen levensverlengend gebied.

Dan kijken wij naar de Zon, maar die staat in het 6^e huis, ook geen levensverlengend gebied.

Wij moeten dus op zoek naar een andere planeet die de meeste waardigheid heeft in: (a) 3.12 Tweelingen, ofwel de positie van de Maan. Of (b) de positie van de Maan tijdens de voorafgaande volleMaan of (c) 3.21 Boogschutter, de positie van het Pars.

Natuurlijk is het probleem het vinden van de voorafgaande volle Maan. Uit de horoskoop ziet u dat de Maan naar “achteren” moet om de voorgaande volle Maan te vormen, ca. 4 weken terug, dat komt neer op ca. 7 dagen terug en zo gaat u steeds spelen met dagen en tijden om de volle Maan te vinden. Uiteindelijk krijgt u het volgende:

27 juli 1961 om 9:50 uur plaatselijke tijd.



De Maan heeft daar de positie van 4.31 Waterman.

Nu gaan wij bekijken welke planeet de meeste essentiële waardigheden heeft in deze drie genoemde graden:

- 3.12 Tweelingen
- 4.31 Waterman
- 3.21 Boogschutter

Hiermee ga ik u niet vermoeien, want dat is een heel karwei, maar gelukkig was ik al bezig met het pro-

grammeren van Newcomb versie-4 en daarin heb ik al deze zaken al ondergebracht. Een voorbeeldje:



Invoer van 3.21 Boogschutter als 243.21 geeft als Almuten (de planeet met de meeste essentiële waardigheden) Jupiter met 7 punten

Dit geeft als resultaat:

- Mercurius met 7 punten
- Saturnus met 10 punten
- Jupiter met 7 punten

Het blijkt dus dat Saturnus de planeet is met de meeste essentiële waardigheden op de graad van de Maan bij de aan de geboorte direct voorafgaande volle Maan. De voorsprong op de andere planeten is niet erg groot, maar Saturnus is in ieder geval de winnende planeet.

SATURNUS is dus de Hyleg in deze horoskoop van Barack Obama!

Vervolgens gaat men dan bekijken welke aspecten deze Saturnus heeft in de horoskoop en welke progressieve aspecten met Saturnus worden gevormd om de zwakheden cq. sterke punten voor zijn gezondheid te achterhalen.

U ziet dan tevens dat de Hyleg een andere planeet is dan de vier uit de afbeelding eerder in dit artikel, maar dat mag volgens Ptolemeus als men de Zon en de Maan niet als Hyleg kan kiezen.

--

In veel andere oude geschriften komt men ook de term **Alcocoden** tegen. De **Alcocoden** is de planeet die de meeste essentiële waardigheden heeft op de graad van de Hyleg, een soort “beschermheer” van de gezondheid.

Aangezien wij in ons voorbeeld de planeet Saturnus als Hyleg hebben bepaald, moeten wij vervolgens gaan bepalen welke planeet de Alcocoden is van Saturnus.

Ik toon een tabel uit Newcomb Versie-4 die voor alle radixpunten de essentiële waardigheden opsomt:

ESSENTIËLE WAARDIGHEDEN									
Plan.	Heer	Exalt	Tripl	Term	Face	Vern.	Val	Wrde	Tot.
☉	☉	--	♌	♍	♌	♍	--	5	5
☽	♍	♌	♍	♍	♌	♌	♍	0	0
♃	☉	--	♌	♍	♍	♍	--	0	0
♀	♌	♌	♍	♍	♍	♍	♍	1	1
♁	♍	♍	♌	♍	♍	♌	♍	0	0
♄	♍	--	♍	♍	♍	☉	--	0	0
♅	♍	♍	♌	♍	☉	♌	♌	7	7
♆	☉	--	♌	♍	♍	♍	--	0	0
♁	♌	♍	♌	♌	♍	♍	♌	0	0
MC	♍	--	♍	♍	♍	♍	♍	0	0
Asc	♍	--	♍	♍	♍	☉	--	0	0
☽	♍	--	♍	♍	♌	☉	--	0	0

Let u goed op, dit is Klassieke Astrologie, dus wij werken met de 7 klassieke planeten. Saturnus staat in Steenbok, dit is steeds het uitgangspunt.

Hij staat in eigen teken en krijgt "5" punten. Er zijn namelijk vijf essentiële waardigheden, de sterkste krijgt 5 punten, de zwakste krijgt 1 punt.

Mars staat in Steenbok verhoogd en krijgt dus 4 punten.

Steenbok is een aarde-teken en het is een nachtgeboorte, want Obama's Zon staat onder de horizon. De nachtheerser van de aarde-tripliciteit is de Maan en zij krijgt 3 punten. U ziet op de rij van Saturnus ook al deze planeten afgebeeld.

Verder staat Saturnus op 25.20 Steenbok, de 26° graad dus en hierin staat Saturnus in zijn eigen "term". Ook dit is alweer een boek waard om over te schrijven. Wij moeten het hier even aannemen. Saturnus verdient dus nog eens 2 extra punten en komt zodoende op 7.

Tenslotte is het gebied van Steenbok door de Ouden ingedeeld in "faces". Het laatste deel van 10 graden wordt door de Zon beheerst, zodoende krijgt deze nog het ene resterende punt. Het totaalresultaat voor de Alcocoden ziet er dan als volgt uit:

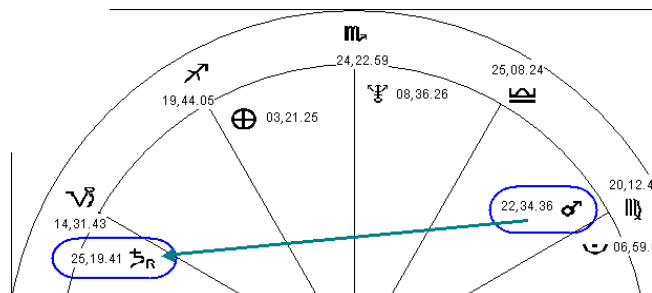
1. Saturnus met 7 punten
2. Mars met 4 punten
3. Maan met 3 punten
4. Zon met 1 punt

Saturnus kan nooit zijn eigen Alcocoden zijn, want hij is al Hyleg. **Daarom wordt Mars de Alcocoden van Saturnus.**

Het klinkt nu wellicht raar dat twee malefics Saturnus en Mars respectievelijk Hyleg en Alcocoden zijn, maar dit is de toepassing van Klassieke Hellenistische astrologie en daarin werken de zogenaamde "malefics" vaak verrassend gunstig wanneer zij goed staan. Het is een compleet andere wereld die van de Klassieke Ouden.

Tenslotte... maar dit artikel komt nooit af (...) is het leven en de gezondheid en vele vele andere zaken sterk gegarandeerd als de Alcocoden de Hyleg aspecteert, en

wel het liefst als EERSTE aspect, voordat een andere planeet de zaak kan verpesten. Obama's situatie uit de radix:



De Alcocoden, Mars beschermt inderdaad de Hyleg van Obama en garandeert hem goede gezondheid en verder alle andere goede dingen, waarover de Ouden boeken vol schreven, maar die de "moderne" astroloog totaal ontgaan zijn. ■

7 Uw mening over de Astrologische Nieuwsbrief

U kunt uw reacties geven door te antwoorden op de mail waarmee u deze nieuwsbrief heeft ontvangen. Wellicht hebt u suggesties over de onderwerpen in de nieuwsbrief, wellicht wilt u een ingezonden stuk publiceren, misschien zijn er opmerkingen over de lay-out van de nieuwsbrief als zodanig. Kortom er is nog veel mogelijk in deze nieuwsbrief.

U kunt uw reacties ook mailen naar het gebruikelijke mailadres: JLigteneigen@hetnet.nl ■

8 Nieuwe plannen voor 2009 en 2010

Na de aankondigingen in de vorige Nieuwsbrief was het dan zover: de kerstvakantie begon en ik had een lange lijst met allerlei activiteiten gemaakt die ik "even" zou gaan doen: het schrijven van diverse artikelen, corrigeren van diverse horoscopen, programmeren van mijn Newcomb programma, het schrijven van (een deel van) mijn boek over de Vaste Sterren en dan natuurlijk ook in het gezin bezig zijn en niet te vergeten: rust nemen en Kerst vieren! Niet dus....Op vrijwel alle dagen sliep ik tot 10-11 uur en pas rond de jaarwisseling kon ik me er toe zetten een en ander te gaan doen. Vermoeidheid dus, van elke dag half vijf opstaan en pas tegen zessen weer thuis zijn, altijd maar bezig zijn, een bijna eindeloze cirkel van allerlei activiteiten.

Ik moest dus alles goed overdenken: waar ben ik mee bezig, hoe besteed ik mijn tijd, wie krijgt er aandacht? Hoe lang is dit allemaal vol te houden? Bij het schrijven van de eerste 50 bladzijden van mijn boek over de Vaste Sterren werd het al snel duidelijk: dit duurt lang. Tekstueel moet alles correct zijn, layout, literatuuronderzoek, berekeningen, grafieken, paginering, indexen, etc.. In de weinige tijd die mij resteert na een drukke dagbaan is mij duidelijk geworden dat ik 3 maanden nodig heb voor 50 bladzijden tekst die in alle opzichten correct is. Het boek gaat ongeveer 400-450 bladzijden bedragen, dus dat wordt $8 \times 3 = 24$ maanden werk, gerekend vanaf september 2008 toen ik begon. Het boek zal dus pas in september 2010 klaar zijn, dat is de realiteit. Op zich is dat niet zo erg. Beter kwalitatief goede inhoud dat wat langer “onderweg” is geweest en haast-vliegwerk.

Deze drie maanden tijd voor 50 bladzijden tekst is het netto resultaat van alle werkzaamheden bij elkaar: het boek, onderhoud van de website, het schrijven van nieuwe zaken voor de website, stukjes programmeerwerk, deze Nieuwsbrief en de incidentele astrologische consulten, waarvoor ook gedegen voorbereidingen nodig zijn. Het is dus constant een mix van allerlei activiteiten, naast de gewone dagelijkse daginhoud zoals het werk en het gezin.

Dit heeft allemaal als resultaat gehad dat ik voor het jaar 2009 en 2010 een compleet nieuwe planning heb opgesteld die realistisch is en niet voor overbelasting zorgt.

Op de website staat inmiddels ruim 36 MB aan informatie, dat komt overeen met 2500 bladzijden tekst voorzien van plaatjes, grafiekjes en dergelijke. Heel veel basisinformatie is daar dus al te vinden. Ook voor de website heb ik een nieuw plan opgesteld voor de jaren 2009 en 2010, want bepaalde beloften heb ik niet kunnen nakomen als gevolg van te veel op de vork nemen. De nieuwe plannen komen op het volgende neer.

- **Tussen nu en september 2010 werk ik aan het boek over de Vaste Sterren.** Het is het serieuze voornemen om het op 1 oktober 2010 op voorraad (bij de drukker) te hebben voor de verkoop.
- **Met grotere prioriteit werk ik tussen nu en september 2009 aan mijn nieuwe astrologische programma Newcomb-versie4.** Dit programma krijgt een mega-uitbreiding op diverse gebieden, waarover ik in een volgende editie van de Nieuwsbrief zeer uitgebreid zal ingaan (als de evaluatie over de eerste vier Nieuwsbrieven positief verloopt). Nu al kan “verklapt” worden dat de **uurhoekastrologie een heel groot onderdeel wordt.** Een deel is zelfs al geprogrammeerd. **Ook de Klassieke astrologie krijgt een voorname plaats in deze nieuwe versie,** zodat de studenten van de Hellenis-

tische astrologie hun hart kunnen ophalen. Bij de bestudering van de oude werken van Vettius Valens, Dorotheus van Sidon, Firmucius Maternus, Marcus Manilius en uiteraard ook Ptolemeus heb ik zeer veel oude technieken gevonden, die als een nieuwe menu optie in het programma gekozen kunnen worden. **Ook de oude Partes (de zogenaamde Arabische punten) worden uitgebreid in het programma opgenomen.** Verder komt er een erg mooi onderdeel in over de **Vaste Sterren met uitgebreide informatie over de 110 sterren en de betekenis per ster,** zodat dit direct te raadplegen is. Dit deel is al voor 90% klaar. Een ander (nog te programmeren) onderdeel is **de betekenis van alle afzonderlijke graden van de zodiak** volgens de grote helderziende Charubel uit de 19^e eeuw en de betekenis van dezelfde graden volgens LaVolasfera en bewerkt door Sepharial, uiteraard vertaald in het Nederlands. Verder zijn er vele tientallen extra's die ik “op de plank” heb liggen.

- **Het programma Newcomb-versie4 zal uitkomen op 1 oktober 2009.** Het betekent nog heel wat programmeerwerk, maar het is haalbaar met een goede (en strakke) planning. De voortgang zal op de website worden gepubliceerd op een nieuwe pagina over Newcomb-Versie4.
- **Op de website is ooit een begin gemaakt met een pagina over bekende astrologische schrijvers** die een grote rol hebben gespeeld in mijn astrologische vorming. De eerste twee schrijvers / astrologen zijn al gereed: **Charles Carter en Jan Bernard Gieles.** Systematisch zal ik ook gaan werken aan de overige auteurs, waarbij ik een realistische planning aanhoud: **elke drie maanden voor 1 astrologische auteur** in een nog te bepalen volgorde voor Alan Leo, Ptolemeus, Morinus de Villefranche, Max Heindel, William Lilly, Howard Leslie Cornell, Johannes Vehlow en Cornelis Goter. Dit is in totaal 8×3 maanden = ook twee jaar.
- **Tussentijds verschijnen op de website,** maar met een veel kleinere frequentie losse publicaties over actuele horoscopen en andere onderwerpen. Momenteel werk ik aan de mundane horoskoop van België, de correctie van Barack Obama's horoskoop en die van zijn inauguratie. Wanneer dit gereed is, zullen de publicaties op een lager pitje worden gezet om de planning te halen voor Newcomb-versie4 en het boek Vaste Sterren. ■

9 Aanstaande evaluatie over de laatste vier nummers van de Astrologische Nieuwsbrief

Welnu, beste lezer,

De vier “proef”nummers van de Astrologische Nieuwsbrief zitten erop. Hopelijk zijn deze edities u goed bevallen en bieden ze de extra informatie die niet op website te vinden is. Af en toe zijn ook delen uit de Nieuwsbrief op de website gezet, zodat ze ook voor een breder publiek te lezen zijn, maar eigenlijk moet de inhoud van de Nieuwsbrief extra's bevatten of aanvullingen op de inhoud van de website.

Ik wacht eerst nog de reacties af naar aanleiding van deze Nieuwsbrief en ik ga daarna de evaluatie doen of het de moeite loont om er mee door te gaan. Dit is afweging tussen enerzijds tijd en kosten en anderzijds het aantal lezers dat geabonneerd is en naar aanleiding hiervan iets bestelt (een programma, een consult, een publicatie). De Nieuwsbrief is GRATIS, maar er moet wel iets tegenover staan. Ik ben in zekere zin een idealist, maar dit idealisme heeft ook weer zijn grenzen.

Het is de bedoeling om de evaluatie in de week van 9 februari 2009 te doen en hierover in een aparte “Nieuwsbrief” mededelingen te doen die ik in de week van 16 februari 2009 zal versturen. Ik zeg u “tot dan” en nog veel leesplezier met deze aflevering. ■

Advertenties door de auteur

Programma	Prijs	Info
Newcomb Versie-2A	80 €	Zie de info op de website
Versie 2A zonder papieren handleiding (handleiding in het programma verwerkt)	60 €	
Newcomb Versie-3	120 €	Zie de info op de website
Versie-3 zonder papieren handleiding (handleiding in het programma verwerkt)	100 €	
Overstap V2A -> V3	40 €	
Demo Newcomb V3	12,50 €	10,00 € retour na aanschaf V3

Lesboekje	Prijs	Info
"Berekenen en intekenen van een horoskoop."	22,50 €	Zie de tekst op de website
"Astrologie voor beginners: interpretatie"	15,00 €	Zie de tekst op de website
"De 12 tekens van de dierenriem." Een compilatie van eerder verschenen internetpagina's. Enmalige uitgave van 17 stuks oorspr.	15,00 €	Zie de tekst op de website

Dienst of product	Prijs in €
Voorlopige horoskoop = 1e consult	80,00
Correctie horoskoop (uit 1e consult) en uitgebreide (gecorrigeerde) horoskoop = 2e consult	120,00
Verlenging horoskoop (na 2e consult) - looptijd 1 jaar	50,00
Aanvullend consult, tussentijds	50,00
Toeslag buitengewone omstandigheden	50,00
Horoskooptekening met grafiekjes zonder consult	15,00

- Zie voor alle informatie de website
- <http://home.hetnet.nl/~jligteneigen/index.html>

NB: uw vrijwillige donatie voor het instandhouden van de Nieuwsbrief wordt altijd op prijs gesteld.

Giro 5359262 tnv. J. Ligteneigen te Almere
IBAN = NL71 PSTB 0005 359262
BIC = PSTBNL21